



Escada Elevador ASIA

Alumínio

Principais Características

Composição do Kit:

- Grupo Motriz
- Plataforma para coletores solares
- 60 mts de cabo de aço
- 1 Módulo inicial de 2mt
- 3 Módulo de 2mt
- 1 Módulo de 1mt
- 1 Módulo de 0,5mt
- 1 Módulo articulado
- 1 Módulo final
- 1 Apoio intermédio
- 1 Apoio final
- Fixações

Descrição do Produto

Nova Escada-Elevador em alumínio ASIA de rápida instalação e especialmente desenhada para a elevação de coletores solares para habitações unifamiliares, obras de reabilitação, etc.

Pode trabalhar na posição vertical ou inclinada.

Capacidade de carga até 150kg e motor monofásico de 1,1CV.

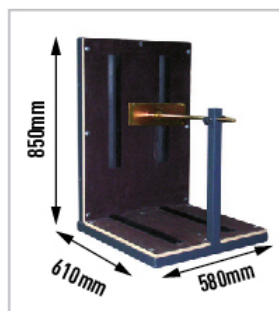
Modelos e Preços

Código	Modelo
2703-0190	Kit Escada Alumínio ASIA c/ Guincho - 9.5mt
2703-0191	Kit Módulo Adicional 2Mts ASIA

Todos os modelos sob encomenda especial.

Componentes

PLATAFORMA PARA COLETORES SOLARES





MÓDULO FINAL



MÓDULO ARTICULADO



CARRO COM MONTA CARGA - OPCIONAL (NÃO INCLUÍDO)



DADOS TÉCNICOS	ASIA
Carga Máxima de Elevação (kg)	150
Velocidade de Elevação (m/min)	20
Potência do Motor (KW / CV)	0,85 / 1,1
Alimentação (V/Hz)	220-240/1/50
Comprimento Máximo - Montagem vertical (m)	24
Comprimento Máximo - Montagem inclinada (m)	9,5
Comprimento Máximo Cabo - Montagem vertical (m)	62
Comprimento Máximo Cabo - Montagem inclinada (m)	33
Diâmetro do Cabo (mm)	5
Carga de trabalho - WLL (kg)	294
Carga de Rutura do Cabo (kg)	1980
Inclinação máxima na vertical (°)	24
Intervalo de temperaturas de trabalho (°C)	-20 a +40

